



THE MAIRA BODY SONIC

ザ マイラ ボディーソニック

取扱説明書

- ◆この取扱説明書と保証書をよくお読みのうえ、正しくお使いください。とくに「安全上のご注意」(3~6頁)は、ご使用前に必ずお読みいただき正しくお使いください。
また、本書はお読みになったあと、大切に保管して必要なときにお読みください。
- ◆本書巻末の保証書には「購入日」「住所・氏名」を、裏表紙には必ず「販売店」を記入してください。

品番 MBS

保証書巻末添付

ごあいさつ

このたびは「ザマイラ ボディーソニック」(以下「本商品」と表記)をお買い上げいただき、誠にありがとうございます。

本商品はボディーケア専用のプローブを採用し、プローブヘッドの有効面積を約4.5倍(従来比)に拡大した画期的な商品です。末永くご愛用いただけるようお願いを申し上げます。

ご使用前に取扱説明書(本書)をお読みいただき、正しくお使いください。

お読みになった後は、いつでも読めるようにお手元に大切に保管してください。

C O N T E N T S

目 次

ご使用前に

本体と付属品	2
安全上のご注意	3

使い方

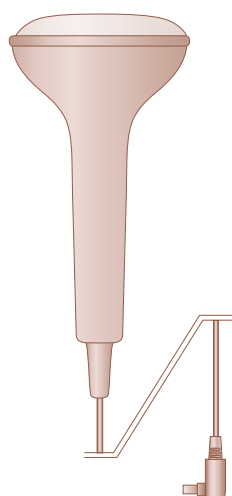
操作方法	7
「超音波プローブ」使用上の注意	7
音波痛について	8
専用プローブのムービングテクニック	9

保証書(巻末)

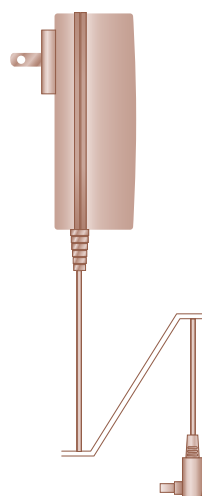
本体と付属品



① ボディーソニック本体



② ボディー専用プローブ



③ AC/DCアダプター

◆仕様

品番:MBS
電源:専用AC/DCアダプター
(ワールドワイドタイプ)
入力:AC100V-240V 50-60Hz
出力:DC15V 1.6A
最大消費電力:15W
本体寸法:H46/W162/D135(mm)
梱包重量:約1.2kg

◆本体及び付属品

ザ マイラ ボディーソニックをご使用になる前に、商品がすべて揃っていることを確認してください。

- ① ボディーソニック本体 …………… 1台
- ② ボディー専用プローブ …………… 1本
- ③ AC/DCアダプター …………… 1個
- ④ 取扱説明書(保証書含) …………… 1冊

安全上のご注意 (ご使用前にご一読のうえ、安全のため必ずお守りください)

お使いになる人や他の人への危害、財産への損害を未然に防止するため、必ずお守りいただくことを、次のように説明しています。

■表示内容を見逃して誤った使い方をしたときに生じる危害や損害の程度を、次の表示で区分し、説明しています。



危険

この表示の欄は「使用者が死亡、または重傷を負う差し迫った危険の発生が想定される」内容です。



警告

この表示の欄は「取扱いを誤ると、使用者が重傷(重症)または傷害を負うことが想定される」内容です。



注意

この表示の欄は「取扱いを誤ると、使用者が傷害または軽傷を負うことが想定され、あるいは物的損害の発生が想定される」内容です。

■お守りいただく内容の種類を、次の絵表示で区分し、説明しています。
(下記は絵表示の一例です)



このような絵表示は、してはいけない「禁止」内容です。



この絵表示は、必ず実行していただく「強制」内容です。

危険



禁止

下記のような方は、医療機器の誤作動を招く恐れがありますので、ご使用をしないでください。

- ペースメーカーなどの体内埋込型医療電子機器をお使いの方。
- 人口心肺などの生命維持用医療電子機器をお使いの方。
- 心電計などの装着型の医療用電子機器をお使いの方。

警告



必ず守る

子供や取扱いに不慣れな方だけで使わせたり、乳幼児の手の届く所におかない

プローブコードが首に絡んで窒息したり、超音波を出力中のプローブヘッドが眼などに接触する恐れがあります



分解禁止

絶対に分解したり、修理・改造をしない

発火したり、異常作動などにより、ケガをすることがあります。



水ぬれ禁止

本体を水に浸したり、水をかけたりしない

感電・ショート・火災の原因になります。



アダプターを抜く

アダプターは必ず抜く

アダプターを差し込んだままで、ほこり等がたまると、湿気などで絶縁不良となり、火災の原因になります。ご使用後は、かならずアダプター本体を持って抜いてください。断線や感電の恐れがあります。



禁止

電源コード・アダプターを破損するようなことはしない

傷んだままで使用すると、感電・ショート・火災の原因になります。コードやアダプターの修理は販売店にご相談ください。



禁止

コンセントや配線器具の定格を超える使い方はしない

タコ配線等で定格を超えると、発熱による火災の原因になります。



ぬれ手禁止

ぬれた手で、アダプターの抜き差しはしない

感電の原因になります。

警告



お手入れ・点検の際はアダプターを抜く

感電やケガをすることがあります。

アダプターを抜く



アダプターは根本まで確実にさしこむ

差込みが不完全ですと、感電や発熱による火災の原因になります。
ゆるんだコンセントには使用しないでください。

必ず守る

注意



本体のうえにモノをのせない

ケガや破損の恐れがあります。



火気に近づけない

本体の変形によるショート・発火の原因になります。

火気禁止



浴室やサウナなどの湿気の多いところで使わない

感電・故障の原因になります。

水場使用禁止

ご使用上のお願い

『ザ マイラ ボディーソニック』は、安全性を十分に考慮して、お肌と身体に優しく設計されておりますが、体調がすぐれないときや過度のご使用は逆効果となる恐れもあります。体調にはお気をつけたくらうえでご使用ください。

1. 下記のような症状がある方は、原則としてご使用をしないでください。

- 心臓疾患、急性疾患、血圧異常、脳梗塞あるいは脳梗塞の恐れのある方、発熱性疾患、感染性疾患、結核性疾患、悪性腫瘍、顔面神経痛、アトピー性皮膚炎、血友病疾患、知覚障害、紫斑症、骨粗鬆症が進み骨折をしやすい方、そのほか重症の疾患がある方や医師の治療を受けている方。
- とくにお肌が敏感な方、ステロイド系ホルモン剤の長期使用や肝機能障害で毛細血管拡張をおこしている方、内出血をしやすい方、アレルギー体質、妊娠中または妊娠の可能性がある方、生理中の方、37度以上の熱がある方、飲酒中の方、疲労が激しい方、その他体調がすぐれない方。
- 痒みや火照り、物理的な刺激などによる病的なシミ、化粧品、ニキビ、吹き出物などで皮膚炎症をおこしている方、またおこしやすい方。

2. お肌に外傷や皮膚病などがある方は、ご使用前に専門医などにご相談ください。

3. 美容整形を行っている部位には使用しないでください。

4. インプラント治療をされたり治療中の方は、原則としてその周辺には使用しないでください。

5. 超音波の照射は、頭部や目と目の窪みの周辺、耳、喉仏、心臓部には行わないでください。

6. イヤリングやネックレス、ピアスなどのアクセサリーや金属品は、必ず外してご使用ください。また身体に金属やプラスチック、シリコンなどを埋め込んでいる箇所へのご使用はしないでください。

7. お肌に異常があった場合には、ただちに使用を中止して専門医などにご相談をしてください。

操作方法



①電源表示ランプ

電源の入-切の表示ランプです。
赤色のランプが点灯しているときは
電源が入っています。

②出力選択タッチスイッチ

LOW-HIGH-OFFのタッチスイッチで
出力調整を行います。
最初は「LOW」でご使用ください。
電源を切るときはOFFを押します。

⚠ 注意

「超音波プローブ」使用上のご注意

1. ボディー専用のプローブヘッドの取り扱いには、充分にご注意ください。
落としたり硬いものにぶつけると故障や破損の原因となります。
2. 電源を入れ、プローブからの超音波を出力状態で放置しますと、発熱の恐れ
があります。絶対に止めてください。

Auto Power off

LOW 10 minuts

HIGH 20 minuts

③

左3個:緑・右2個:赤

③出力ランプ

機器の動作状態を表示するもので、ご利用の目安となります。

②で「LOW」を選択すると3個のランプ(緑)が点滅して、約10分後に電源が自動的に切れます。

「HIGH」を選択すると5個のランプ(緑3個・赤2個)が点滅して、約20分を経て電源が切れます。

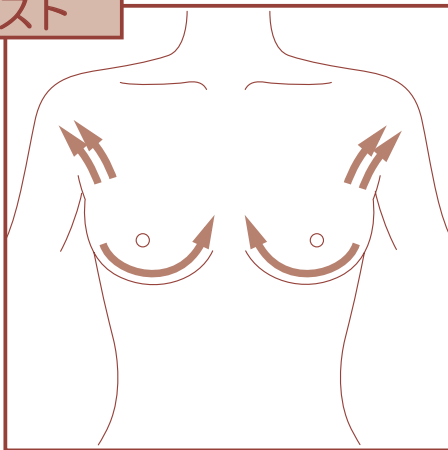
再度ご使用される場合は、直前のご利用から1～2分後を目安に行ってください。

音波痛について

プローブを局部に固定して、一定時間(個人差があります)超音波を連続照射すると、「針で刺したような痛み」が起きることがあります。これを「音波痛」といいます。この現象は、超音波の波動が身体の透過深度に達して、骨にあたることで神経などを刺激するために知覚されるものです。痛みを感じた場合は、一箇所への照射時間を短くするか、もしくはご使用を一時中断してください。

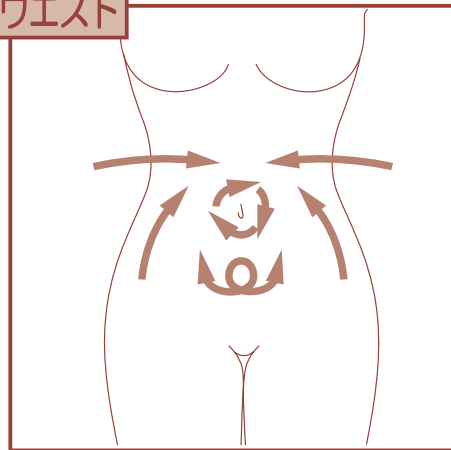
専用プローブのムービングテクニック

バスト



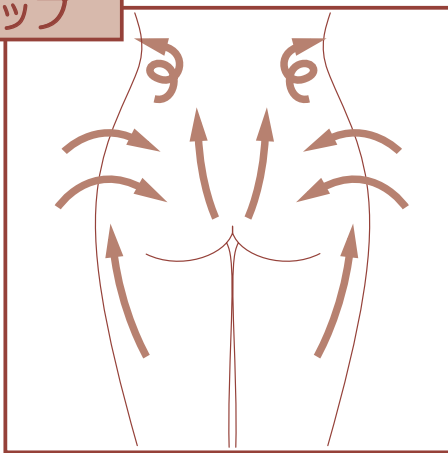
- わきの下を左右交互に矢印の方向へ引き上げます。
- アンダーバストラインを外側から矢印中央へ持ち上げます。

腹部・ウエスト




- おへそ周りは「の」の字を書くように、時計回りに動かします。
- 下腹部は、左右に円を描きながら上へと引き上げます。
- 腰周りは強めに引き上げながらウエスト中心へ持ち上げます。

ヒップ



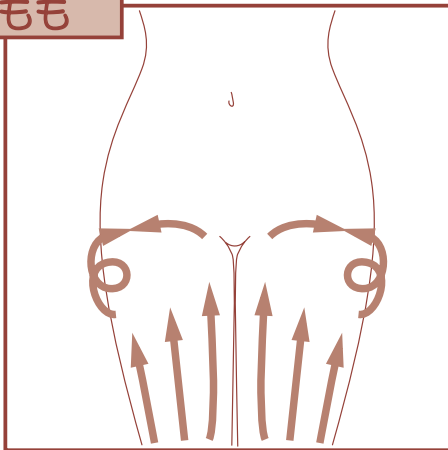
- ヒップは太ももから上へと強く引き上げます。
- 尾骨からウエストへ引き上げます。
- 腰の広がりを抑えるには、骨盤から中心へ向かって動かします。
- 背中から、らせんを描きながら、腰の側面まで引き上げるように動かします。

腕



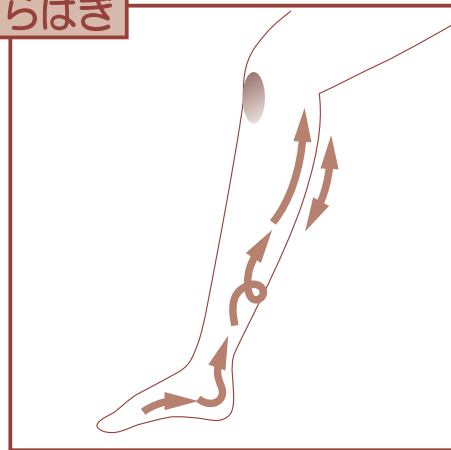
- 内腕をらせんを描いて上腕まで上がります。
- 内側から外側へ、上へと持ち上げるように強く引き上げます。
- 外側はクルクルと円を描きながら動かします。
- 肩からは肩甲骨を矢印の方向に円を描いて動かします。

太もも



- 最初に足の付け根の部分を左右に動かします。
- 太ももは、下から上へ強く引き上げるように動かします。
- 太ももの内側や背面は、クルクル円を描きながら上へと流します。
- 気になる部分は、何度か上下させて上へ強めに引き上げます。

ふくらはぎ



- 土踏まずから、くるぶしに上げていきます。
- 足首から足の内側を、らせんを描きながら上がります。
- ふくらはぎの気になる部分は、何度か上下させて上に流します。
- の部分には絶対にプローブをあてないでください。



ザ マイラ ボディーソニック

《 保証書 》

—保証書のご使用方法—

本商品は、厳密な品質管理と検査を経て出荷されておりますが、万一製造上の不備による自然故障の節は、下記保証規定により無償修理をさせていただきます。
お買い上げの日から1年以内に故障が発生した場合は、本書をご提示のうえ、ザ マイラ 本社に修理をご依頼ください。

—保証規定—

- 取扱説明書や本体貼付ラベル等の注意書に従い正常な使用状態で故障した場合には、お買い上げの日から1年以内に限りザ マイラが無償で修理を承ります。
- 保証期間内で故障して、無償修理をザ マイラにご依頼される場合には、商品と本保証書をご持参(同梱)ご提示ください。
- ただし保証期間内でも、次の場合には有償での修理となります。
 - (イ) 誤ったご使用方法及び不当な修理や改造による故障や損傷。
 - (ロ) お買い上げ後の落下などによる故障及び損傷。
 - (ハ) 火災や地震、水害、落雷、その他の天変地異、公害や異常電圧による故障や損傷。
 - (ニ) 一般的な使用方法以外(例えば、業務による長時間使用、車両や船舶への搭載など)に使用された場合の故障及び損傷。
 - (ホ) 本保証書の提示がない場合。
 - (ヘ) 本保証書に記載された「製造番号」と商品の製造番号が異なるもの。
 - (ト) 本保証書に「購入日」「ご住所・お名前」「販売店名(本書裏扉)」の記載がないもの。
 - (チ) 消耗品や通常の使用に伴う一般的な汚れの除去。
- 本保証書は国内においてのみ有効です。
- 本保証書は再発行を致しませんので紛失しないように大切に保存してください。
 - * 本保証書は、ご購入日から1年間、定めた条件のもとでの無償での修理をお約束するものです。本保証書は、お客様の法律上の権利を制限するものではありませんので、保証期間経過後の修理などに関するご不明な点については、ご購入時の販売店にお問い合わせください。
 - * 修理・補修用性能部品の保有期間は、製造終了後5年間です。

「ザ マイラ ボディーソニック」のご購入日、ならびにご購入された方の住所とお名前をご記入ください。

製造番号:MBS—

ご購入日	年	月	日
保証期間	(ご購入日から) 1 年間		

ご住所:

お名前:

サンプル

The Maira

販売店	発売元 株式会社 ザ マイラ 〒135-8402 東京都江東区佐賀1-1-14 TEL : 03(5621)1118 FAX : 03(5621)1115 http://www.the-maira.co.jp/ 製造元 オスカー 株式会社 〒135-0031 東京都江東区佐賀1-1-14 TEL : 03(5621)1286 FAX : 03(5621)1284
-----	--

※商品の改良のため、予告なく外観・仕様を変更する場合があります。 ※本書記載の内容を無断で複写・転写することを禁じます。